


ESAME DEL LINGUAGGIO al letto del malato

Giuseppa Allibrio, M. Antonella Gori, Grazia Signorini e Claudio Luzzatti

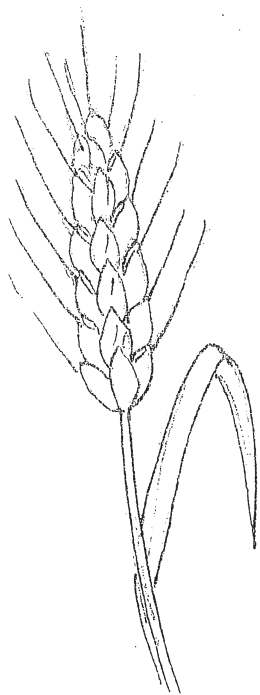
Servizio Sanitario della Toscana






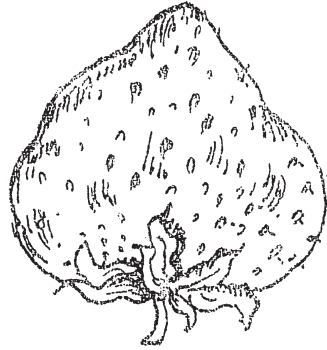
DENOMINAZIONE ORALE

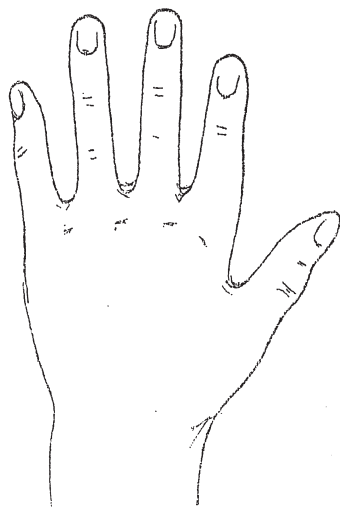


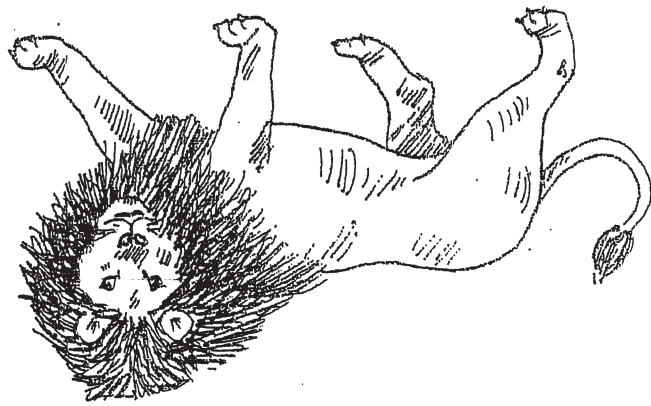











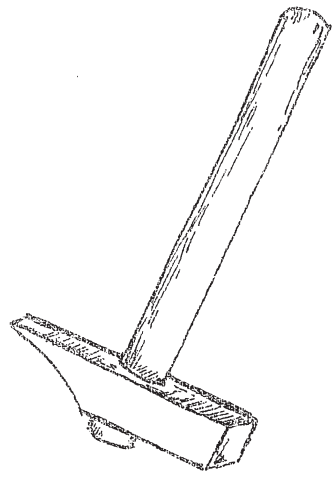




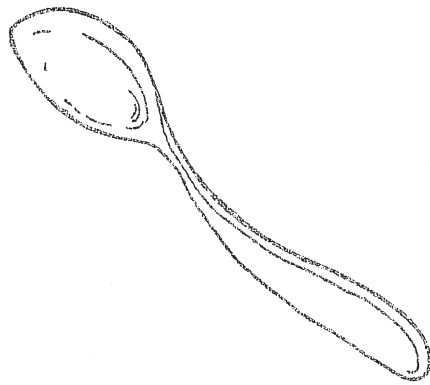
DENOMINAZIONE SCRITTA



**il postino consegna le lettere
ogni giorno**




il nonno guarda la televisione



il ragazzo corre



colazione



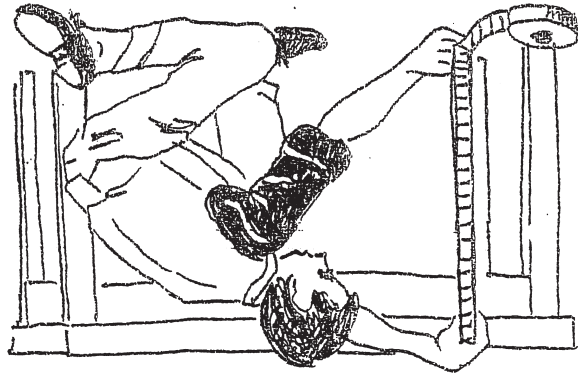
telefono




trapano



fumare



bere




casa

**DESCRIZIONE
FIGURA COMPLESSA**

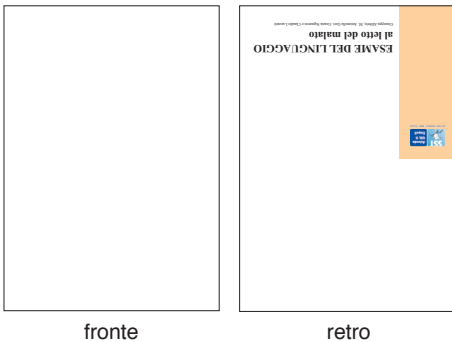


LETTURA




ISTRUZIONI PER IL MONTAGGIO DEL LIBRETTO A SCHEDE “ESAME DEL LINGUAGGIO AL LETTO DEL MALATO”

1- Stampare o fotocopiare
la pag. 1 e la pag. 2 in fronte-retro



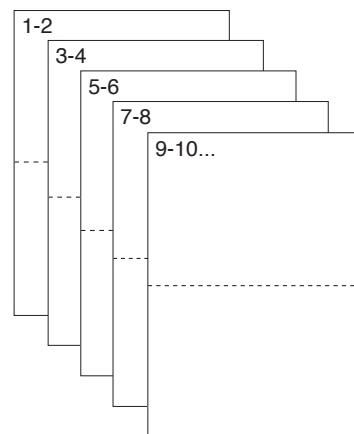
1- Stampare o fotocopiare
la pag. 3 e la pag. 4 in fronte-retro



2- Stampare o fotocopiare
le seguenti pagine in fronte-retro

la pag. 5 (fronte) e la pag. 6 (retro)
la pag. 7 (fronte) e la pag. 8 (retro)
la pag. 9 (fronte) e la pag. 10 (retro)
la pag. 11 (fronte) e la pag. 12 (retro)
la pag. 13 (fronte) e la pag. 14 (retro)
la pag. 15 (fronte) e la pag. 16 (retro)
la pag. 17 (fronte) e la pag. 18 (retro)
la pag. 19 (fronte) e la pag. 20 (retro)
la pag. 21 (fronte) e la pag. 22 (retro)
la pag. 23 (fronte) e la pag. 24 (retro)
la pag. 25 (fronte) e la pag. 26 (retro)
la pag. 27 (fronte) e la pag. 28 (retro)
la pag. 29 (fronte) e la pag. 30 (retro)
la pag. 31 (fronte) e la pag. 32 (retro)

3- Disporre in sequenza le pagine
nel seguente ordine:



proseguire fino alle pagg. 31-32

N.B.: la linea tratteggiata indica il punto
di piega di ogni pagina

4- Piegare a metà tutte le pagine

